

令和4年度公益社団法人嵐山町シルバー人材センター事業報告

(令和4年4月1日から令和5年3月31日まで)

1. 概要

令和4年度も、過去2か年度に引き続き新型コロナウイルス感染症に翻弄された1年となりました。新型コロナウイルス感染拡大の第7波、第8波の間隙を縫って、町のイベントも6月にラベンダーまつり、11月に嵐山まつりが開催されるなど、少しずつではありますがウィズコロナの体制が整ってきたように感じられました。

当センターにおいても、年度当初は事業計画の多くがやむを得ず中止あるいは規模を縮小して実施するということになりましたが、第4四半期の3月には3年ぶりとなる「いきいき作品展」を会員の皆様のご協力のもと開催することができ、次年度以降につながる明るい兆しと捉えることができていると思っています。

新型コロナウイルス感染症の影響が色濃く残る中で、当センターとしても、できる限りの事業実施に取り組んでまいりました。また、重要課題である以下の点についても重点的に取り組みましたが、人生百年時代を迎え定年延長や継続雇用など雇用形態の変化などもあり、思うに任せない状況でありました。

会員拡大については、高齢化する会員の退会抑制や新規入会者の募集を積極的に推進しましたが、会員数減少に歯止めをかけることはできませんでした。その結果会員数は、新たに5人の入会がありましたが、26人が退会され、年度末の会員数は208人(前年度対比21人減)となりました。

就業機会の開拓・拡大については、企業の事業所閉鎖や会員の不足による契約の解消などもあり、思うような成果を挙げることはできませんでした。受託契約金額は、請負では128,281,379円(前年度対比97.6%)、派遣事業については、13件の契約(前年度対比2件減)、契約金額は17,974,207円(前年度対比100.5%)で、契約金額の合計は、大幅な減額となった前年度から更に減少し、146,255,586円(前年度対比97.9%)となりました。

事故件数は、前年度多くの事故が発生してしまいましたので、日頃から件数を減らすように取り組んでまいりましたが、残念ながら11件(傷害5件・賠償6件)で、前年度より5件増(傷害3件・賠償2件増)となってしまいました。

また、役員・事務局職員の会議や研修会等については、昨年と同様に多くがオンラインによる方法で実施されました。

以下、令和4年度事業実績の概要について報告いたします。

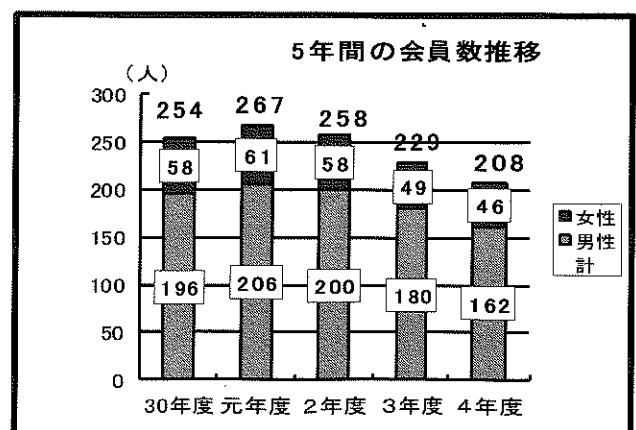
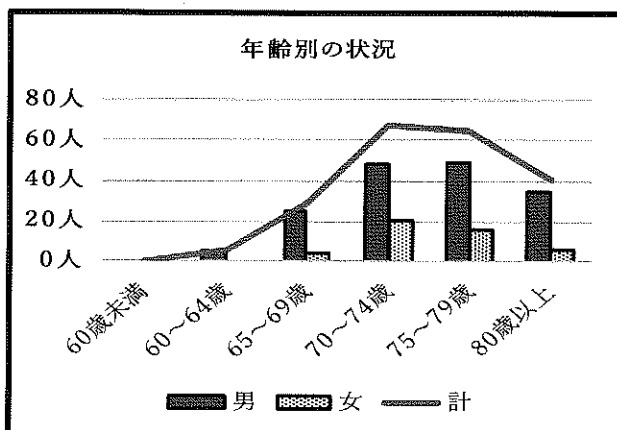
(1) 会員の移動状況

(単位：人)

令和4年3月31日 会員数			入会者数			退会者数			令和5年3月31日 会員数		
男	女	計	男	女	計	男	女	計	男	女	計
180	49	229	4	1	5	22	4	26	162	46	208

(2) 年齢別状況 (令和5年3月31日現在)

	60歳未満	60～64歳	65～69歳	70～74歳	75～79歳	80歳以上	計	平均年齢	最高年齢
男	0	5	25	48	49	35	162	75.0歳	85歳
女	0	0	4	20	16	6	46	75.3歳	85歳
計	0	5	29	68	65	41	208	全体	全体
構成比	0.00%	2.40%	13.94%	32.69%	31.25%	19.71%	100%	75.1歳	85歳



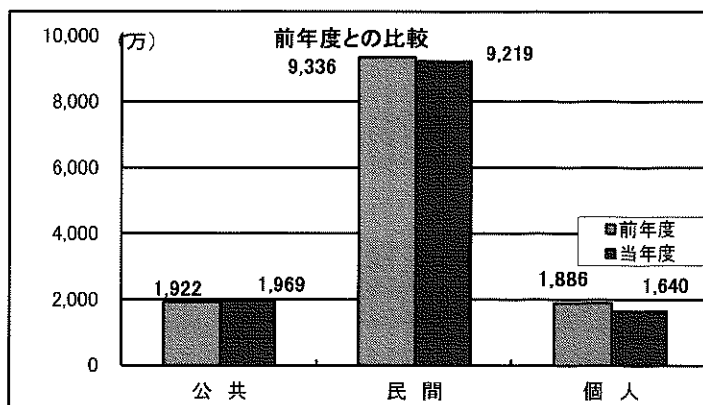
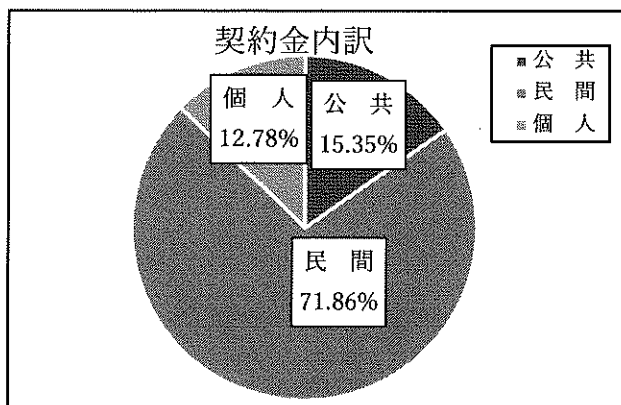
3. 事業実績

(1) 請負事業

①実績月次統計

	会員数 (人)			受注件数 (件)				契約金額 (円)	契約金の内訳 (円)		
	男性	女性	計	公共	民間	個人	計		公共	民間	個人
4月	180	49	229	14	43	36	93	8,518,943	318,204	7,516,428	684,311
5月	181	49	230	7	10	49	66	9,150,711	810,994	7,358,531	981,186
6月	179	49	228	6	17	80	103	11,702,308	735,859	9,197,690	1,768,759
7月	178	49	227	6	8	55	69	10,751,906	1,313,423	7,967,306	1,471,177
8月	178	49	227	0	6	57	63	10,811,638	1,439,063	7,957,813	1,414,762
9月	178	49	227	5	5	70	80	10,645,763	1,276,049	7,430,255	1,939,459
10月	179	49	228	3	11	54	68	10,650,805	1,072,185	7,885,925	1,692,695
11月	178	49	227	0	9	72	81	12,249,831	1,532,819	8,588,090	2,128,922
12月	178	50	228	1	1	59	61	10,616,000	1,850,726	7,066,472	1,698,802
1月	179	50	229	3	3	39	45	10,189,775	2,552,478	6,564,053	1,073,244
2月	176	50	226	6	8	37	51	11,552,159	3,394,589	7,486,755	670,815
3月	162	46	208	4	1	35	40	11,441,540	3,396,991	7,169,413	875,136
計	162	46	208	55	122	643	820	128,281,379	19,693,380	92,188,731	16,399,268
構成比	77.9%	22.1%	100.0%	6.7%	14.9%	78.4%	100.0%	100.0%	15.35%	71.87%	12.78%
昨年	180	49	229	57	166	717	940	131,443,675	19,222,830	93,356,441	18,864,404

②契約金額の内訳及び前年度との比較



(2) 派遣事業 (公益財団法人いきいき埼玉シルバー人材センター嵐山事務所)

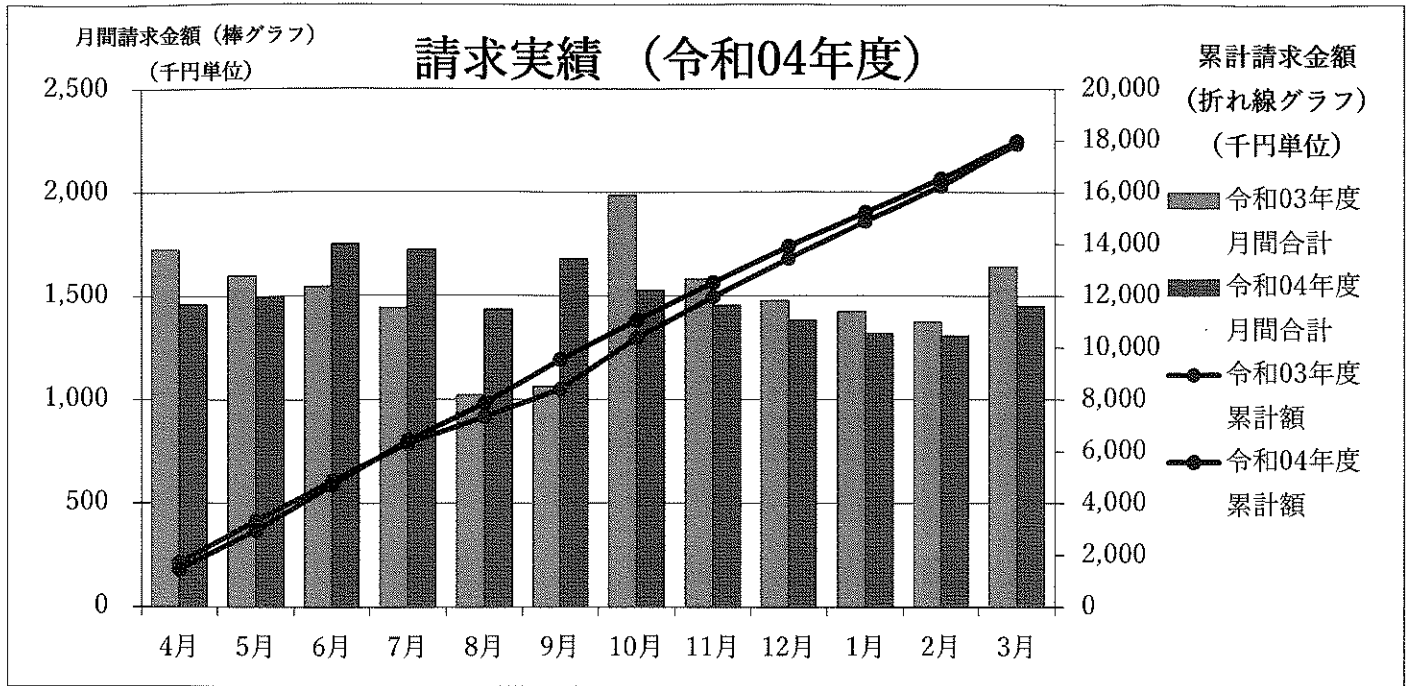
①実績

	受注件数 (件)	就業延人員 (人日)	契約金額 (円)
公共	5件 (3課)	2,000	11,960,920
民間	8件 (5社)	971	6,013,307
合計	13件	2,971	17,974,227

②派遣の月別契約金額の推移及び前年度との比較

(単位：千円)

	4月	5月	6月	7月	8月	9月	10月	11月	12月	1月	2月	3月	計
前年度	1,724	1,600	1,546	1,441	1,022	1,062	1,985	1,579	1,477	1,424	1,373	1,642	17,877
当年度	1,460	1,496	1,749	1,719	1,432	1,678	1,528	1,453	1,381	1,319	1,308	1,450	17,974
前年比	84.7%	93.5%	113.1%	119.3%	140.1%	158.0%	77.0%	92.0%	93.5%	92.6%	95.3%	88.3%	100.5%

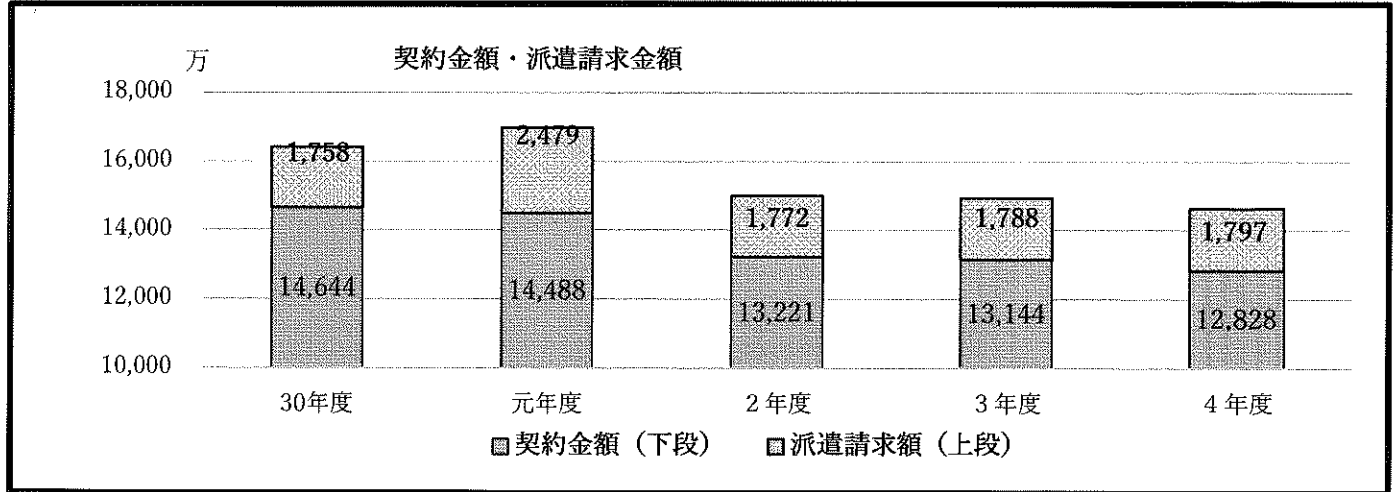


(3) 請負と派遣の合計

①実績

		受注件数 (件)	就業延人員 (人日)	契約金額 (円)
実績合計	本年度	833	24,416	146,255,586
	前年度	955	25,390	149,320,697

5年間の推移



②年齢別就業実人員 (派遣を含む)

(単位: 人)

	60歳未満	60~64歳	65~69歳	70~74歳	75~79歳	80歳以上	計	前年度
男	0	5	25	48	49	35	162	180
女	0	0	4	20	16	6	46	49
計	0	5	29	68	65	41	208	229
構成比	0.00%	2.41%	13.94%	32.69%	31.25%	19.71%	100%	

③就業率 (派遣を含む)

	会員数	就業実人員	延人員	就業率
本年度	208人	196人	24,416人	94.2%
前年度	229人	216人	25,390人	94.3%